## Введение

**Ассортимент 2-ступенчатых конических редукторов включает 5 типоразмеров и два модельных ряда.**

- SK920072.1 SK930072.1
- SK92072.1 SK93072.1
- SK92172.1 SK93172.1
- SK92372.1 SK93372.1
- SK92672.1 SK93672.1
- SK92772.1 SK93772.1

**Каждый типоразмер представлен в обоих модельных рядах.**

- **SK920072.1 - SK92772.1**
  Модельный ряд Стандартный алюминиевый корпус (литье под давлением), фланец (B14) и возможность крепления на лапах (B5)
- **SK930072.1 - SK93772.1**
  Модельный ряд Корпус (кокильное литье), закрытые поверхности, фланец B14

**Редукторы выпускаются в 4 стандартных конструкционных исполнениях** (см. изображения).

- **SK920072.1 - SK92772.1 A**
  Корпус (литье под давлением), крепление на фланце (B14), исполнение с полым валом, крепление на лапах B5
- **SK930072.1 - SK93772.1 A**
  Корпус (кокильное литье), крепление на фланце B14, исполнение с полым валом
- **SK920072.1 - SK92772.1 V**
  Корпус (литье под давлением), крепление на фланце B14, исполнение со сплошным валом, крепление на лапах B5
- **SK930072.1 - SK93772.1 V**
  Корпус (кокильное литье), крепление на фланце B14, исполнение со сплошным валом





www.reduktor-mex.ru

## Стандартные конструкционные исполнения

**SK920072.1 - SK92772.1 A**

**SK930072.1 - SK93772.1 A**



**SK920072.1 - SK92772.1 V**



**SK930072.1 - SK93772.1 V**

В редукторах SK930072.1 - SK93772.1 возможна механическая обработка горизонтальных и вертикальных поверхностей корпуса, что позволяет увеличить высоту оси до высоты модельного ряда SK920072.1 - SK92772.1. Кроме того, в корпусе можно сделать резьбовые отверстия в тех же местах, что и резьбовые отверстия в редукторах SK920072.1 - SK92772.1, с помощью которых фиксируется лапа. В результате, такой корпус может крепится и на лапах, и на фланце **B14**. **По запросу такое исполнение может быть выполнено в процессе дополнительной обработки.**

### Все типоразмеры и модели могут иметь следующее дополнительное оснащение:

- D Моментный рычаг
- F B5 Выходной фланец
- ASH Усадочная шайба с защитным кожухом
- B Крепежный элемент
- H Защитный кожух (для исполнений с полым валом)
- L Полый вал с двух сторон

### С приводной стороны возможно следующее оснащение:

- Прямая установка на двигатель
- Адаптер IEC
- Адаптер NEMA
- W Цилиндр

**Для всех вариантов исполнений можно выбрать тип литья: под давлением или кокильное tupH zu.**

www.redukton-mex.ru